

**Ministero dell'Istruzione e del Merito****Istituto Comprensivo Statale "Leonardo da Vinci"**

Scuola dell'Infanzia, Primaria, Secondaria di 1° grado

**25014 Castenedolo (BS) – Via Rimembranze n° 9**

Tel 0302731301 – Fax 0302731278

email: [BSIC80400L@istruzione.it](mailto:BSIC80400L@istruzione.it) – PEC: [BSIC80400L@pec.istruzione.it](mailto:BSIC80400L@pec.istruzione.it)

C.F. 80048350179

Sito web: [icscastenedolo.edu.it](http://icscastenedolo.edu.it)

codice scuola BSIC80400L

Circolare docenti / genitori n°58

Castenedolo, 14 ottobre 2024

**Ai genitori****Ai docenti degli alunni delle classi TERZE****della Scuola Secondaria di Primo Grado****dell'Istituto Comprensivo di Castenedolo****e p.c. Al DSGA****Agli Atti****Oggetto: Adesioni al progetto "Settimana Bianca" a. s. 2024/2025**

Si comunica a tutti i genitori degli alunni delle classi terze della Scuola Secondaria di primo grado, che nell'ambito **del Progetto "Settimana bianca"**, di Educazione alla Salute e Ambiente l'Istituto Comprensivo di Castenedolo, come da tradizione, vorrebbe organizzare una visita di istruzione in montagna rivolta ai ragazzi delle classi terze della durata di **4 giorni, 3 notti**.

Premessa:

La "Settimana Bianca" è una tradizione della Scuola Secondaria da anni. È da sempre considerata **un'esperienza altamente formativa** per la **costruzione della personalità** di ogni alunno che per la prima volta si mette alla prova imparando ad essere **autonomo, indipendente e coraggioso** nel volersi avvicinare ad uno sport nuovo, da solo, lontano dalla famiglia. Un modo diverso di relazionarsi con compagni, docenti e nuovi istruttori. Il programma propone un periodo di avviamento alla pratica dello sci, finalizzato all'acquisizione ed al miglioramento delle capacità motorie generali, al potenziamento della personalità, all'integrazione sociale, all'autogestione degli alunni, al rispetto delle regole attraverso tutte quelle attività, motorie e non, che ruotano intorno alla pratica dello sci.

Si informano le famiglie che, qualora vi siano alunni che per **comprovati motivi medici** o sportivi non possano praticare l'attività dello sci, saranno previste alcune attività alternative per questi ragazzi (camminate, ciaspolate, visita al bunker della prima guerra mondiale...), e con relativo adeguamento del costo di partecipazione.

Inoltre gli alunni che **non** intendono partecipare al progetto "Settimana Bianca", verrà comunque organizzata un viaggio d'istruzione di una giornata sempre negli stessi giorni a **Milano con visita al "Binario 21" e al centro storico**.

Descrizione del progetto:

Meta da stabilirsi tramite gara d'appalto, **quattro giorni** e tre notti in pensione completa, n°12 ore di scuola di sci con istruttori abilitati, skipass per n° 4 giorni, noleggio sci e scarponi, casco per n°4 giorni, viaggio in pullman a/r, totale sorveglianza dei docenti 24 su 24, attività ludiche/formative per intrattenere i ragazzi al termine dell'attività sciistica, copertura assicurativa. L'Istituto, inoltre, metterà a disposizione gratuitamente, eventuale equipaggiamento necessario per ogni alunno che ne faccia richiesta (abbigliamento impermeabile da neve). **La previsione di spesa si aggira intorno ad Euro 380,00 e la data indicativa dal 10 al 13 febbraio 2025 o dal 17 al 20 febbraio**.

Le famiglie che intendono aderire dovranno provvedere alla **consegna del modulo qui di seguito e al pagamento di un acconto**.

Il pagamento dell'acconto di partecipazione (**€ 50,00**) deve essere **versata entro e non oltre il 19 ottobre 2024** tramite le seguente modalità:

- PAGOPA

avendo cura di specificare nella causale di versamento:

"Settimana bianca, nome e cognome alunno, classe" e di consegnare l'attestazione di avvenuto pagamento al docente coordinatore;

Indicazioni per il pagamento con il sistema PAGOPA:

1. Procedere alla registrazione sulla piattaforma, per permetterci di rendere tutto operativo il prima possibile:  
<http://www.istruzione.it/pagoinrete/>
2. Sul sito istituzionale [www.icscastenedolo.edu.it](http://www.icscastenedolo.edu.it) è presente il collegamento diretto al servizio;
3. Vedasi istruzioni di seguito;

In seguito verrà comunicata la meta e il programma dettagliato.

Distinti saluti.

Il Dirigente Scolastico

Prof.ssa Francesca Svanera

(Firma autografa omessa a mezzo stampa ai sensi dell'art. 3, c. 2 D.Lgs. n° 39/1993)

---

Circolare n°..... Adesione al progetto "Settimana Bianca".

Da restituire compilato e firmato ai coordinatori di classe entro il giorno **19 ottobre 2024**:

I sottoscritti \_\_\_\_\_ genitori  
dell'alunno/a \_\_\_\_\_ frequentante la classe \_\_\_\_ .sez. \_\_\_\_\_ di codesta scuola, comunicano

O la volontà di aderire al progetto di "Settimana Bianca" proposto e di aver provveduto al pagamento dell'acconto di Euro 50,00 attraverso il sistema PAGOPA.

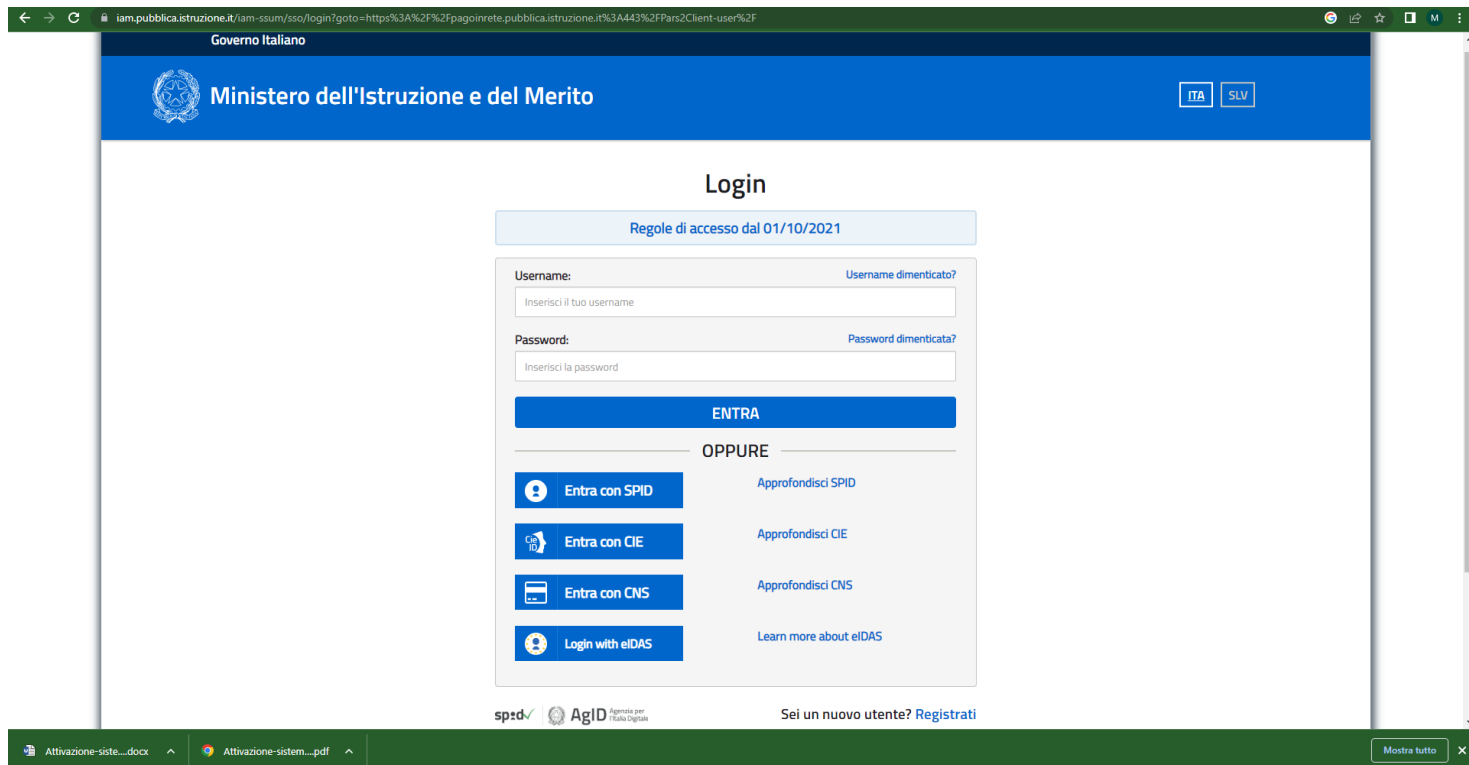
O la volontà di aderire al progetto di "Settimana Bianca" **escludendo l'attività sciistica** per gravi motivi di salute **documentati** e di aver provveduto al pagamento dell'acconto di Euro 50,00 attraverso il sistema PAGOPA.

Castenedolo il \_\_\_\_\_ Firma \_\_\_\_\_

Il sottoscritto dichiara di aver effettuato la scelta/richiesta in osservanza delle disposizioni sulla responsabilità genitoriale di cui agli artt. 316 - 337 ter e 337 quater del codice civile che richiedono il consenso di entrambi i genitori. \*

Castenedolo il \_\_\_\_\_ Firma \_\_\_\_\_

\*Nel caso in cui firmi un solo genitore (nota MIUR-prot-5336-del-20/09/2015)

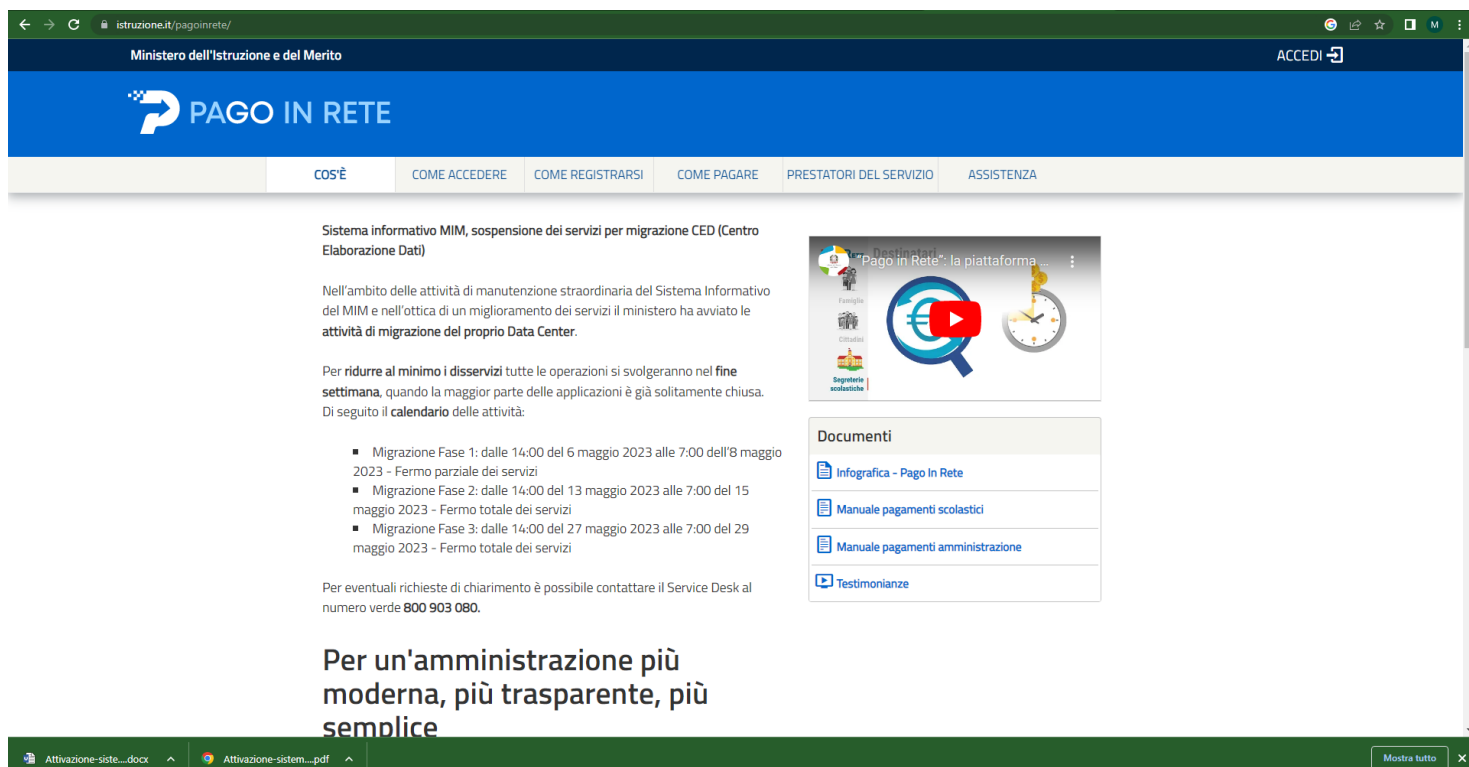


A questo punto l'utente inserisce le proprie credenziali di accesso (**Username e password**) al portale del MIM (Ministero Istruzione e Merito) e clicca sul pulsante **"ENTRA"**.

#### Utente non registrato:

Gli utenti che non sono registrati al portale del - Registrazione al portale Ministero Istruzione e del Merito (MIM) per accedere al servizio PagoinRete devono effettuare la registrazione.

Per effettuare la registrazione al servizio occorre cliccare sul pulsante **"Accedi"**, posizionato in alto a **destra** nella pagina di benvenuto.



Nella pagina di Login l'utente attiva il comando **"Registrati"**:

The screenshot shows the login page of the Ministero dell'Istruzione e del Merito. At the top, there is a blue header with the Italian Government logo and the text "Governo Italiano" and "Ministero dell'Istruzione e del Merito". Below the header, the page title is "Login". A light blue box contains the text "Regole di accesso dal 01/10/2021". The main form has two input fields: "Username:" with a "Username dimenticato?" link and "Password:" with a "Password dimenticata?" link. Below these is a blue "ENTRA" button. Underneath, the word "OPPURE" is followed by four options: "Entra con SPID" (with a link to "Approfondisci SPID"), "Entra con CIE" (with a link to "Approfondisci CIE"), "Entra con CNS" (with a link to "Approfondisci CNS"), and "Login with eIDAS" (with a link to "Learn more about eIDAS"). At the bottom of the page, there are logos for "spid" and "AgID" (Agenzia per l'Italia Digitale), and a link "Sei un nuovo utente? Registrati". The browser's taskbar at the bottom shows two open tabs: "Attivazione-siste...docx" and "Attivazione-sistem...pdf".

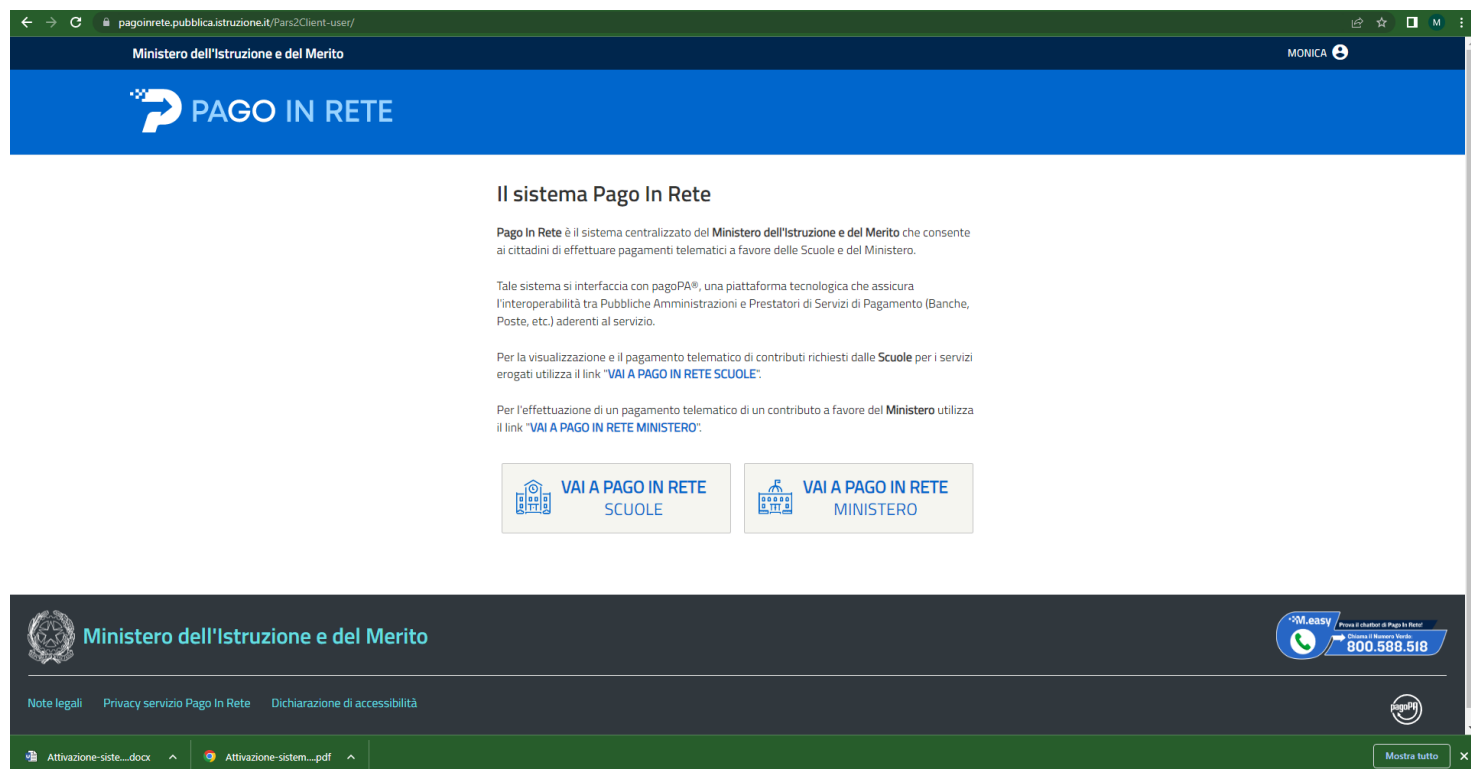
Il sistema apre la pagina per effettuare la registrazione all'interno della quale l'utente può scaricare il **manuale con le istruzioni**.

The screenshot shows the registration page of the Ministero dell'Istruzione e del Merito. At the top, there is a blue header with the Italian Government logo and the text "Governo Italiano" and "Ministero dell'Istruzione e del Merito". Below the header, the page title is "Registrati". A progress bar at the top shows four steps: "Passaggio 1" (highlighted), "Passaggio 2", "Passaggio 3", and "Passaggio 4". The main form has a "Codice fiscale \*:" field with the instruction "Inserisci il tuo codice fiscale". Below this is a "Controllo di sicurezza: selezionare la casella sottostante" section with a checkbox labeled "Non sono un robot" and a reCAPTCHA logo. A blue "PASSAGGIO 2" button is positioned below the form, with a "Torna indietro" link to its left. At the bottom of the page, there is a footer with the text "Ministero dell'Istruzione e del Merito - Tutti i diritti riservati © 2016" and a link "Bisogno di aiuto? Scarica il manuale". The browser's taskbar at the bottom shows two open tabs: "Attivazione-siste...docx" and "Attivazione-sistem...pdf".

## Home Page "PagoInRete Scuola":

L'utente effettua l'accesso al servizio **PagoInRete** e il sistema prospetta la pagina descrittiva del servizio dedicato agli utenti e pone la scelta se fruire del servizio di visualizzazione dei pagamenti scolastici o dei pagamenti a favore del Ministero dell'Istruzione e del Merito (MIM).

Per la visualizzazione ed il pagamento telematico dei contributi richiesti dalle scuole per i servizi erogati l'utente deve cliccare sul pulsante **"VAI A PAGOINRETE SCUOLE"** oppure attivare il link omonimo.



The screenshot shows the homepage of the Pago In Rete service. At the top, there is a navigation bar with the logo and the text "PAGO IN RETE". Below this, the main heading is "Il sistema Pago In Rete". The text describes the system as a centralized platform for payments to schools and the Ministry of Education. It mentions interoperability with pagoPA and lists various payment providers. Two buttons are visible: "VAI A PAGO IN RETE SCUOLE" and "VAI A PAGO IN RETE MINISTERO". The footer includes the logo of the Ministero dell'Istruzione e del Merito, a contact number (800.588.518), and links for legal notes, privacy policy, and accessibility.

Il sistema indirizza l'utente alla seguente homepage riservata per i pagamenti a favore degli Istituti Scolastici.



The screenshot shows the user dashboard for the Pago In Rete service. The top navigation bar includes the "PAGO IN RETE" logo and a menu with options: Home, Versamenti volontari, Visualizza pagamenti, Gestione consensi, Richiedi assistenza, and Area riservata | Esci. The main content area is titled "Home" and contains text explaining the service's purpose: visualizing and paying school-related notices. It also provides instructions on how to use the service and where to find more information. A large graphic on the right side of the page features icons representing a school, a bus, a graduation cap, and a building. The footer includes the logo of the Ministero dell'Istruzione e del Merito, the pagoPA logo, and the contact number (800.588.518).

## L'utente ha la possibilità di navigare tra le pagine:

Home: pagina iniziale che illustra il sistema, riporta gli aggiornamenti sugli avvisi e le notizie pubblicate. Inoltre, nella pagina sono riportati i collegamenti al manuale utente e alle FAQ disponibili nell'area pubblica di PagoinRete.

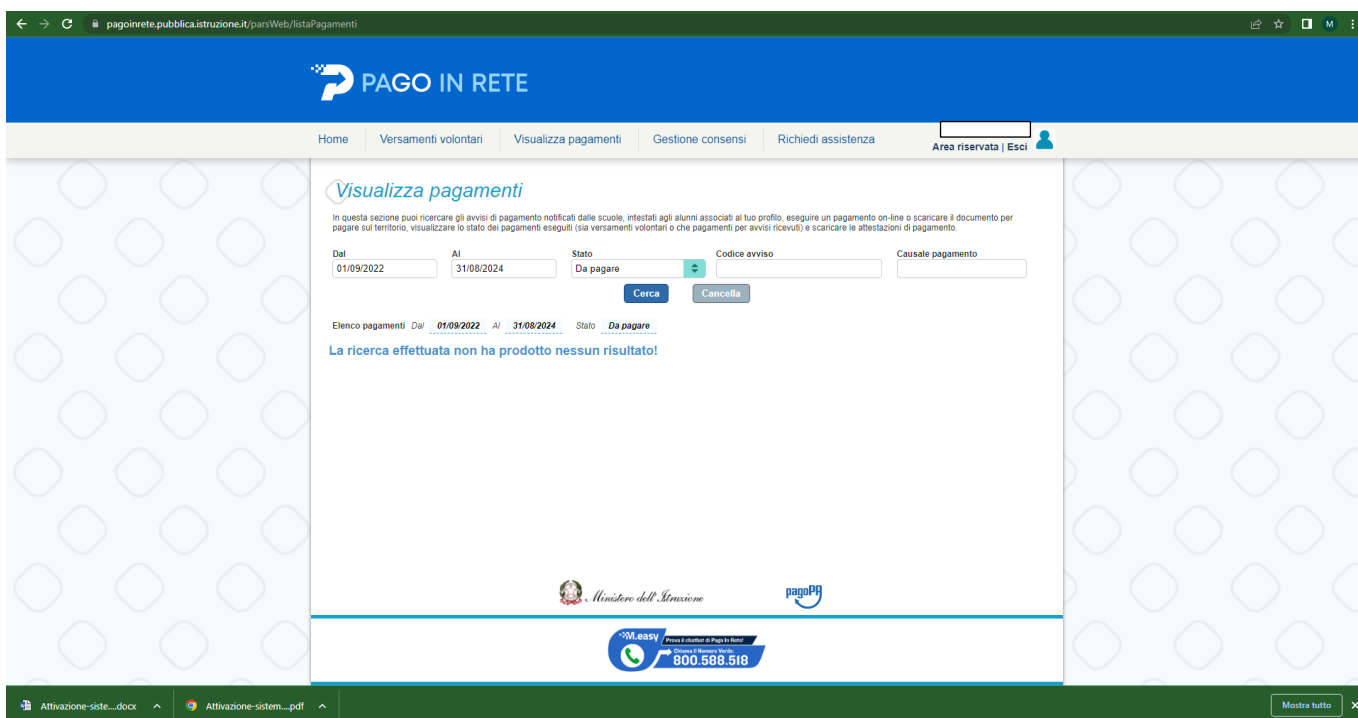
### EFFETTUARE UN PAGAMENTO

L'utente, presa visione delle tasse e contributi scolastici notificati dalla scuola e dell'eventuale nota informativa allegata, può provvedere **al pagamento attraverso** il sistema **PagoinRete** collegato alla piattaforma per i pagamenti elettronici verso le pubbliche amministrazioni **"pagoPA"** come da istruzioni qui sopra.

È possibile effettuare il **pagamento telematico di un singolo avviso o di più avvisi** contemporaneamente, selezionando e inserendo gli avvisi che si intende pagare in un carrello virtuale di pagamento.

L'utente potrà provvedere al pagamento immediato oppure scaricare un documento utile per effettuare il pagamento in un secondo momento presso tabaccai, ricevitorie ed altri punti di servizio che offrono il servizio di pagamento.

1. Visualizza pagamenti: pagina operativa che consente all'utente di ricercare e visualizzare gli avvisi telematici notificati dalle scuole di frequenza;



2. Procedere con l'inserimento dei dati richiesti per eseguire il pagamento telematico;
3. Visualizzare le ricevute telematiche dei pagamenti effettuati;
4. Scaricare le attestazioni di pagamento.

Servizi di pagamento: pagina informativa sul servizio di pagamento.

Per ulteriori informazioni e istruzioni: <http://www.istruzione.it/pagoinrete/>